

Stammtisch MLL Oktober 2021

Die Aufzeichnung ist vom 27.10.2021 und umfasst die Themen:

- Vorschau auf eine neue 8fache MLL-Soundplatte
- Erklärung/Beschreibung der Probleme mit den neuen MP3 Playern
- Neuer Verzeichnisbaum mit farbigen Icons im ProgGenerator
- Diskussionen und Erfahrungsberichte von Einsteigern
- MLL-Wiki und Stammtischvideos mit Inhaltsverzeichnissen
- Konfiguration einer Doppelweichenlaterne im PatternConfigurator
- Vorstellung von Projekten mit Displays eines Teilnehmers
- Thema Drehscheibe
- Allgemeine Fragen

[direkt zum Video](#)

Inhaltsverzeichnis



Da es sich um einen „Stammtisch“ und kein strukturiertes Tutorial handelt, sind die Zeiten nicht präzise und die Themen unkoordiniert.

Dies dient lediglich zur Orientierung und leichterem Wiederfinden von speziellen Fragen und Beschreibungen.

Links in der Beschreibung zeigen den Weg zu weiteren, zusätzlichen Informationen zu den Themen im Wiki bzw. im Stummiforum (Ohne Anspruch auf Vollständigkeit).


Weitere Informationen und Anleitungen können auch mit der Suchfunktion im aktuellen MLL-Almanach generiert werden (PDF-Zusammenfassung aller MLL-Stummiforum Beiträge)

[Download aktueller MLL-ALMANAC](#)

Zeitindex	Inhalt
00:00:00	Vorschau auf eine neue 8fache MLL-Soundplatte
00:04:00	Erklärung/Beschreibung der Probleme mit neuen MP3-TF-16 Miniplayer
00:37:35	Neue farbige Icons beim Verzeichnisbaum mit dazugehörigen Beschreibungen der Makros beim ProgGenerator - Erklärungen dazu von Hardi und Michael
00:55:00	_Straßenbeleuchtungen konfigurieren vs. belebtes Haus Makro
01:00:00	_Weitere Erklärungen zu den neuen Icons mit Beschreibung und Infos zu versteckten Excel-Tabs (Übersetzungen, Makrobeschreibungen etc.)
01:06:31	_Bessere Gliederung der Makros und ausführliche Beschreibung der Funktion dazu
01:10:46	_Übersichtlichkeit der Konfigurationen durch die Icons; Anpassung durch Ausblenden der Makro-Ansicht im Config-Tab.
01:11:27	_Frage zum Filtern der Konfiguration mittels Icons. Erklärung von Hardi wie man Konfigurationen einfach gruppieren kann.
01:20:08	Frage zur Arduino IDE welche Version? WICHTIG ist NICHT die Arduino APP installieren!
01:22:15	 !! MobaLedLib auf Platz 2 des Antworten-Ranking im StummiForum !! 

Zeitindex	Inhalt
01:23:30	<p>Gespräche/Diskussion/Meinungen über das Projekt MobaLedLib, die Dimension der Funktionalität und die gegenseitige Unterstützung und Hilfsbereitschaft der Mitglieder im StummiForumThread. Viele Mitglieder die das Projekt gemeinsam weiterentwickeln oder Testen. Danksagungen.</p>
01:28:20	<p>Aufruf von Hardi zur Suche von Freiwilligen die kurze Anleitungsvideos produzieren siehe Beispiel Modellbahn-Beleuchtung mit der MobaLedLib</p>
	<p>Erfahrungsbericht für Einsteiger</p>
01:32:10	<p>Im Rocrail© Forum wird mit Charlieplexing experimentiert - jedoch ohne der umfangreichen Funktionalität mit der MLL</p>
01:33:49	<p>Diskussion über Einsteigerschwierigkeiten. Die vielen Möglichkeiten der MLL überfordern am Anfang. Speziell auch bei Vorführungen in Klubs oder bei Veranstaltungen.</p>
01:38:00	<p>Erfahrungsberichte von teilnehmenden Einsteigern und weitere Diskussion über Bedienungsanleitungen. Gegenüberstellung Funktionalität der MLL zu kommerziellen Produktion</p>
01:45:25	<p>Frage zur fehlenden Beschreibung des PatternConfigurator? Der PatternConfigurator ist sehr umfangreich und eine Beschreibung würde ein dickes Buch füllen! Besser ist es, anhand von Beispielen die Möglichkeiten zu dokumentieren.</p>
	<p>Erklärungen zu den gelben Feldern im PatternConfigurator</p>
01:50:00	<p>Informationen, Bedienungsanleitungen und Beispiele in Stammtischvideos (mit Inhaltsverzeichnissen)</p>
	<p>Übersicht der Stammtischvideos</p>
01:54:20	<p>Erfahrungsbericht und Vorstellung eines Teilnehmers</p>
01:57:20	<p>_Vorstellung von eigenen Projekten (Modelle mit Displays etc.)</p>
	<p>Videobeispiele</p>
02:05:50	<p>Suche im Almanach (siehe oben) und Vergleich der MLL mit einem kommerziellen Produkt mit TV- und Beleuchtungssimulation</p>
02:07:54	<p>Diskussion über die Bedienungsanleitung für den PatternConfigurator. Kurzbeschreibungen zu den diversen Problemlösungen sind im Stummiforum sehr gut dokumentiert. Möglichkeit Kurzbeschreibungen vom Forum ins Wiki zu verlinken.</p>
02:12:15	<p>Beispiel: wo finde ich die LED-Zuordnung bzw. Verkabelung für das Charlieplexing</p>
02:13:00	<p>_Frage: was ist Charlieplexing/Multiplexing? Erklärung durch Hardi.</p>
	<p>zum Charlieplexing</p>
02:21:10	<p>Thema Drehscheibe - Wie geht es weiter?</p>
02:23:00	<p>Beispiel: Funkenflug beim Schweißen - YouTube-Video Modellbahnwelt-Odenwald</p>
	<p>_Lt. Hardi ist der Nachbau mit kleinen LEDs und die Konfiguration des „Funkenflugs“ mit dem PatternConfigurator möglich ! 😊</p>
	<p>Funkenflug beim Schweißen</p>
	<p>Beispiel "Hochofen"</p>
	<p>Beispiel#2 "Hochofen"</p>
	<p>Märklin Geschichte: "Storchenbein"</p>

Video



alle Stammtischvideos

[zurück zur Übersicht](#)

From:
<https://wiki.mobaledlib.de/> - **MobaLedLib Wiki**

Permanent link:
https://wiki.mobaledlib.de/stammtische/videos/oktober_2021?rev=1637087419

Last update: **2021/11/16 19:30**

